



# Alarmes 24

Profissionais de Segurança



PME líder



excelência'11

## Controlo Remoto Telefónico

### Alarme Crow Runner



Para controlar remotamente o seu alarme através do telefone:


1. Ligue para o numero do seu sistema de alarme e aguarde que a central atenda.
2. Ao atender vai ouvir o som semelhante a um fax, aguarde que este som termine.
3. Imediatamente após terminar o som de fax, introduza o seu código de acesso no seu telefone
4. Se o código for aceite, a central irá emitir um BIP curto.
5. Para Ligar ou Desligar o seu alarme marque \* (asterisco)
6. Saberá o estado do seu alarme através dos seguintes sons:

**Bip bip bip: (Três Bips) Ligado (Sistema Armado com sucesso)**



**Biiiiiiiiiiiiip: (Bip contínuo) Desligado (Sistema Desarmado com sucesso)**

7. Pode alternar o estado do alarme pressionando o \* (asterisco) durante a mesma chamada.
8. Desligue a chamada.

 [www.alarmes24.pt](http://www.alarmes24.pt)

 Quinta Dr. Beirão Lt 4 loja 8 , 6000-140 Castelo Branco  272 329 890

 [geral@seguranca24beiras.pt](mailto:geral@seguranca24beiras.pt)

 Rua Prof. Henrique Barros 26ª , 2685-338 Prior-Velho  217 279 561

 [lisboa@alarmes24.pt](mailto:lisboa@alarmes24.pt)