



## Manual de Utilizador

Simplificado

### Sistema S.A.D.I.


Em condições normais: o led verde "AC" ● estará aceso.

**EM CASO DE ALARME :**



- O led Vermelho "FOGO" ● será iluminado.

- No Display irá surgir a informação do/s Dispositivo/s e zona/s em alarme.

- Quando existir mais do que um equipamento em alarme utilize a tecla  para percorrer os eventos.

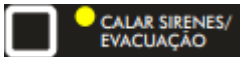
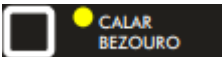
- Identificar a origem do alarme e proceder de forma adequada.

Para operar o painel de alarme deverá introduzir o código:



(após premir a tecla OK surgem ? ? ? ? , de cada vez que premir ↑ o ? será substituído por um \* )

Para silenciar o sistema :

Pressione a tecla :  e a tecla : 

Garanta que estão reunidas as condições para repor o sistema.

Para repor o sistema :

Pressione a tecla: 

### ATENÇÃO:

- A reposição do sistema só deverá ser realizada após confirmação da correcta operação de todos os dispositivos de detecção.
- Somente a reposição de sistema poderá desactivar todos os comandos accionados durante o disparo de Alarme.