



Manual de Utilizador

Simplificado

Sistema S.A.D.I.

GEKKO

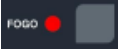
Em condições normais: o led verde "AC" ● estará aceso.

EM CASO DE ALARME :



- O led Vermelho "FOGO" ● será iluminado.

- No Display irá surgir a informação do/s Dispositivo/s e zona/s em alarme.

- Quando existir mais do que um equipamento em alarme utilize a tecla  para percorrer os eventos.



- Identificar a origem do alarme e proceder de forma adequada.

Para operar o painel de alarme deverá introduzir o código:



(após premir a tecla ENTER surgem ? ? ? ? ? , de cada vez que premir 1 ↑ o ? será substituído por um *)

Para silenciar o sistema :

Pressione a tecla :  e a tecla : 

Garanta que estão reunidas as condições para repor o sistema.

Para repor o sistema :

Pressione a tecla: 

ATENÇÃO:

- A reposição do sistema só deverá ser realizada após confirmação da correcta operação de todos os dispositivos de detecção.
- Somente a reposição de sistema poderá desactivar todos os comandos accionados durante o disparo de Alarme.



Alarmes 24 Lda NIF 507 247 574
SEDE:
Quinta Dr. Beirão Iote 13 lojas |6000-140 Castelo Branco
geral@alarmes24.pt Telf.272 329 890
FILIAL:
Rua Prof. Henrique Barros 26A loja 10 |2685-338 Prior Velho
lisboa@alarmes24.pt Telf.217 279 561



Serviço Certificado
NP 4413
BUREAU VERITAS
Certification

